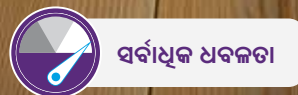
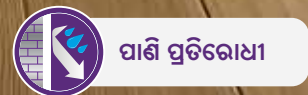
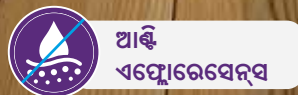


କାନ୍ଥରେ ଲୁଗା ନୁହେଁ, ଦିଶୁଛି କେବଳ ପ୍ରିମିୟମ ଚମକ!

ବିର୍ଲା ହାଇଲଟ୍ ସଲଟ ବ୍ଲକ୍
ଆର୍ଟି-ଏଫ୍ଲୋରେସେନ୍ସ ପୁଟ୍ଟୀ



ସଲଟ୍ ଫର୍ମେଶନ୍



*ସର୍ତ୍ତ ଓ ନିୟମାବଳୀ ଲାଗିବ

ଉତ୍ପାଦ ବିଷୟରେ

ବିର୍ଲା ହାଇଲ୍ ସଲ୍ଟ ବ୍ଲକ୍ ଆଣ୍ଟି-ଏଫ୍ଲୋରେସେନ୍ସ ପୁଟୀ

ଏକ ଆତ୍ମାନ୍ୱିତ ହାଇଲ୍ ସିମେଣ୍ଟ ଆଧାରିତ ପୁଟୀ, ବିର୍ଲା ହାଇଲ୍ ସଲ୍ଟ ବ୍ଲକ୍ ଆଣ୍ଟି-ଏଫ୍ଲୋରେସେନ୍ସ ପୁଟୀ ଅନ୍ୟତମ ସବୁଠୁ କମନ୍ ଆଉ ସଦା ବିଦ୍ୟମାନ କାନ୍ଥ ସମସ୍ୟା: ଏଫ୍ଲୋରେସେନ୍ସ ର ସମାଧାନ କରିଥାଏ ।

ପ୍ରାୟତଃ ଘରେ ଦିଶୁଥିବା ଏଫ୍ଲୋରେସେନ୍ସ, ମାନେ କାନ୍ଥରେ ଧଳା ଧଳା ଗୁଣ୍ଡ ଜମା ହେବା, ଯାହା ପବନ ବାଜିବାରୁ ଆର୍ଦ୍ରତା ହରାଇବା ଯୋଗୁଁ ହୋଇଥାଏ ।

ଉଚ୍ଚ କାର୍ଯ୍ୟକ୍ଷମ ଆଡିଟିଭ୍ ଆଉ ଆକ୍ଟିଭ୍ ଜର୍ମାନ-ବେସ୍ତ ସିଲିକନ୍ ପଲିମର୍ସ ରେ ଫର୍ମୁଲେଟ୍ ହୋଇଥିବା ସଲ୍ଟ ବ୍ଲକ୍ ଏକ ମଜବୁତ, ଟିକାଉ ମୂଳଦୁଆ ସୃଷ୍ଟି କରେ, ଆର୍ଦ୍ରତାକୁ ଭିତରେ ଅଟକାଏ, ଆଉ ସର୍ଫେସ୍ ତ୍ୟାମେଜ୍ ହେବାରୁ ସୁରକ୍ଷିତ ରଖେ, ଉତ୍କୃଷ୍ଟ ଧବଳତା ନିଶ୍ଚିତ କରେ ।



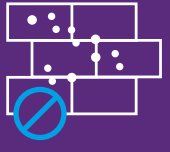



*ସର୍ତ୍ତ ଓ ନିୟମାବଳୀ କାଗିଡ

ଅଭିନବତ୍ୱ କେବେ ଅଟକେ ନାହିଁ ।

ଗୋଟେ ବର୍ଗ ନିଶ୍ଚଳ ହୋଇଗଲେ, ବିଳା ହାଇଲ୍ ଆଗେଇଆସେ । ସେଇଥିପାଇଁ ଆମେ ଆଗେଇଲୁ ଆଉ ବିକଶିତ କଲୁ ଭାରତୀୟ ଘରମାନଙ୍କରେ କାନ୍ଥଗୁଡ଼ିକରେ ହେଉଥିବା ଅନ୍ୟତମ ସମସ୍ୟା ଏଫ୍ଲୋରେସେନ୍ସ'ର ସମାଧାନ କରୁଥିବା ଉତ୍ପାଦ । ନବୀନତାର ବିକାଶ ଆମର କେନ୍ଦ୍ରବିନ୍ଦୁ ହେବା ସାଙ୍ଗକୁ ଭାରତୀୟ ଘରକୁ ସ୍ୱାସ୍ଥ୍ୟକର ଆଉ ନିରାପଦ କରିବା ନିମନ୍ତେ ସଲ୍ଟ ବ୍ଲକ୍ ଆଣ୍ଡି-ଏଫ୍ଲୋରେସେନ୍ସ ପୁଞ୍ଜୀ ଯୋଗେ ଚଜାରରେ ବିପ୍ଳବ ଆଣିବାରେ ଆମେ ଗର୍ବିତ ।

ଗ୍ରାହକ, କଣ୍ଟ୍ରାକ୍ଟର୍ ଆଉ ପେଣ୍ଟର୍ ଆଦିଙ୍କ ପାଇଁ ଏକ ଅସଲ ଆଉ ମହତ୍ତ୍ୱପୂର୍ଣ୍ଣ ଆବଶ୍ୟକତା ତୁଲାଇଥିବା ଏହି ଉତ୍ପାଦ - ସଲ୍ଟ ବ୍ଲକ୍ ଆଣ୍ଡି-ଏଫ୍ଲୋରେସେନ୍ସ ପୁଞ୍ଜୀ ବିଳା ହାଇଲ୍'ର ଆତ୍ମାନ୍ୱିତ ସଲ୍ୟୁଶନ୍ସ'ର ପଣକୁ ବଳଗାଳୀ କରୁଛି, ଯାହା କାନ୍ଥର ଟିକାଉପଣ ବଢ଼ାଏ ଆଉ ଘରର ଜୀବନ ବି ଲମ୍ବାଏ, ଇଣ୍ଡଷ୍ଟ୍ରୀ ପାଇଁ ନୂଆ ମାନସ୍ତର ସାବ୍ୟସ୍ତ କରେ ।

ସଲ୍ଟ ବ୍ଲକ୍ ଆଣ୍ଡି-ଏଫ୍ଲୋରେସେନ୍ସ ପୁଞ୍ଜୀ କୁ ପ୍ରସ୍ତୁତ କରାଯାଇଛି ଏସବୁ ପାଇଁ:

-  ସଲ୍ଟ ମାଇଗ୍ରେସନ୍ କୁ ସକ୍ରିୟ ଭାବେ ପ୍ରତିରୋଧ କରେ ।
-  ଆର୍ଦ୍ରତା-ସମ୍ପୂର୍ଣ୍ଣ କାନ୍ଥ କ୍ଷତିକୁ ପ୍ରତିରୋଧ କରେ ।
-  ଟିକାଉ ଓ ଉନ୍ନତ ଧଳାପଣ ଦେଇଥାଏ ।
-  1 ବର୍ଷର ଓ୍ୱାରେଣ୍ଟୀ ଦିଏ ।

ବିର୍ଲା ସ୍ଵାଇଚ୍ ସଲ୍ଟ ବୁକ୍ ଆଉ କିଛି ନାହିଁ ତା' ପରି



ଆଣ୍ଟି-ଏଫ୍ଲୋରେସେନ୍ସ ସୁରକ୍ଷା

ଏହାର ବିଶିଷ୍ଟ ଫର୍ମୁଲେଶନ୍ ଲୁଗାକୁ ଅଟକାଏ, ଆର୍ଦ୍ରତା-ହ୍ରାସ ନିୟନ୍ତ୍ରଣ କରେ ଆଉ ଧଳା ଧଳା ପ୍ୟାର, ଦାଗ ପଡ଼ିବା, ଆଉ ପରସ୍ତ ଛାଡ଼ିବା ପରି ଅବସ୍ଥାର ପ୍ରତିରୋଧ କରେ ।



ଉଚ୍ଚ ପାଣି ପ୍ରତିରୋଧ

ଆକଟିଭ୍ ଜର୍ମାନ-ବେସ୍ଡ ସିଲିକନ୍ ପଲିମରସ କୁ କମ୍ପୋଜିଶନ୍ ରେ ମିଶାଯାଇଥାଏ ଏକ ସୁରକ୍ଷାଦାୟକ ବାଡ଼ ତିଆରି କରିବାକୁ, ଯାହା ଆର୍ଦ୍ରତାକୁ ଭିତରେ ବନ୍ଦ ରଖେ, କାନ୍ଧରେ ଧଳା ଗୁଣ୍ଡର ପରସ୍ତ ସୃଷ୍ଟି ହେବା ଅଟକାଏ । ଏହା ସନ୍ତେଜବା ତଥା ଅନ୍ୟାନ୍ୟ ବହିର୍ଭାଗୀୟ ପାଣିପାଗ ପ୍ରଭାବ ଠାରୁ ବି ସୁରକ୍ଷିତ ରଖେ ।



ସର୍ବାଧିକ ଧବଳତା

ଅଧିକ ଉତ୍ତମ ଆଉ ଅଧିକ ଧଳା କାନ୍ଧ ସକାଶେ, ସଲ୍ଟ ବୁକ୍ ଅନ୍ୟ କାନ୍ଧ ସୁରକ୍ଷା ସହିତ ଉଚ୍ଚ କାର୍ଯ୍ୟକ୍ଷମ ପୁଞ୍ଜୀ-ପରସ୍ତ ମିଶାଏ ଆଉ ଚିକାଉ ସାମର୍ଥ୍ୟ ଓ ଫିନିଶ୍ ଦିଏ । ଆପଣଙ୍କ କାନ୍ଧକୁ ଅଧିକ ଉତ୍ତମ ଆଉ ଘରକୁ ଅଧିକ ସୁନ୍ଦର ରଖିବାର ଗୁଣସବୁ ଏଥିରେ ଥାଏ ।



1-ବର୍ଷର ଓ୍ଵାରେଣ୍ଟି

ଏଫ୍ଲୋରେସେନ୍ସ ଓ୍ଵାରେଣ୍ଟି ଥିବା ଇଣ୍ଡଷ୍ଟ୍ରୀର ଏକମାତ୍ର ପୁଞ୍ଜୀ, ସଲ୍ଟ ବୁକ୍ ଦେଉଛି 1-ବର୍ଷର ନିଶ୍ଚିତ ସୁରକ୍ଷା, ଏଣେ କାନ୍ଧକୁ ରଖେ ଫ୍ରେଶ୍ ଆଉ ନୂଆ ।

ଅନ୍ୟାନ୍ୟ ମୁଖ୍ୟ ଲାଭସବୁ ହେଲା:



ପେଟ୍ ଅଧିକ ଭଲ ଭାବେ ଲାଗିରହେ



ସହଜିଆ, ସହଜିଆ ଆପ୍ଲିକେଶନ୍



ଜ୍ଵଳନଶୀଳ ନୁହେଁ, ପାଣିପାଗ-ପ୍ରତିରୋଧୀ



ମସୃଣ, ଅଧିକ ରୁସା ଫିନିଶ୍



କ୍ରାକ୍-ପ୍ରତିରୋଧକ



ପର୍ଯ୍ୟାବରଣ-ଅନୁକୂଳ, ଦୁର୍ଗନ୍ଧ-ମୁକ୍ତ



ସ୍ଵଚ୍ଛ ସର୍ଫେସ୍ ବେସ୍



କ୍ୟୋରିଜ୍ ଅନାବଶ୍ୟକ



ସିଞ୍ଚନ ଯନ୍ତ୍ର ଅନୁକୂଳ

ଟେକ୍ନିକାଲ୍ ବିବରଣୀ

କ୍ରମାଙ୍କ	ଟେକ୍ନିକାଲ୍ ପାରାମିଟରସ	ବିବରଣୀସବୁ
1.	*କଭରେଜ୍: 2 କୋର୍ (ବର୍ଗଫୁଟ/କେଜି)	17 - 20
2.	ପର୍ ଲାଇଫ୍ (ଘଣ୍ଟା)	ଗ୍ରାଉ 3 - 3.5
3.	ଟେନ୍ସାଇଲ୍ ଷ୍ଟ୍ରେଙ୍ଗ୍ଥ @ 28 ଦିନ (N/mm ²)	≥1.0
4.	ଓ୍ଵାଟର କ୍ୟାପିଲାରି ଆବ୍ସର୍ପ୍ସନ୍ (ମି.ଲି.), 30 ମିନିଟ୍ @ 28 ଦିନ	≤0.05
5.	ବଲ୍କ ଡେନ୍ସିଟି (g/cm ³)	0.9 to 1.0
6.	ମିଶ୍ରଣ ଅନୁପାତ (ପ୍ରତି କେଜି)	360-380ମି.ଲି.
7.	କମ୍ପ୍ରେସିଭ୍ ଷ୍ଟ୍ରେଙ୍ଗ୍ଥ	≥ 5.5 N/ mm ²
8.	ଫାଇର କ୍ଲାସିଫିକେଶନ	ଜ୍ଵଳନଶୀଳ ନୁହେଁ
9.	ମହଜୁଦ୍ କଲେ ରହିପାରିବା ସମୟ	ଉପାଦାନ ଦିନାକ ୦ାରୁ 12 ମାସ, ଶୁଖିଲା ଓ ଶେଲ୍ଟର୍ଡ୍ ସ୍ଥିତିରେ

*ବାସ୍ତବିକ କଭରିଜ୍ କ୍ଷମତା ପୁଷ୍ଟଭାଗର ପରିସ୍ଥିତି (ଟେକ୍ସଚର, ରଙ୍ଗ୍ ଓ ଛିଦ୍ରମୟତା), ଆପ୍ଲିକେଶନ୍ ଅବସ୍ଥା (ପେଣ୍ଟ୍ କୁଶଳତା ଓ ଆପ୍ଲିକେଶନ୍ ପଦ୍ଧତି) ଏବଂ ବହିର୍ଭାଗୀୟ ତଥ୍ୟସବୁ (ତାପମାତ୍ରା, ପବନ ବେଗ, ଆଦି) ଉପରେ ନିର୍ଭର କରି ଭିନ୍ନ ହୋଇପାରେ ।

ପ୍ରୋଫେଶନାଲ୍‌ମାନେ ବିଶ୍ୱାସ କରନ୍ତି ।

ଏକ୍ସକ୍ଲୁସିଭ୍ ପେଣ୍ଟର୍ ଅଫର୍:

₹180 କ୍ୟାଣ୍ଟ + ₹20 ନକ୍ସାଲ୍‌ଟୀ

କିଣାଯିବା ପ୍ରତ୍ୟେକ 40 କେଜି ପ୍ୟାକ୍ ସହିତ ।



ପୁଞ୍ଜୀ ପାଇଁ ଅଛି ଓ୍ଵାରେଣ୍ଟୀ

- 1 ଇଣ୍ଡଷ୍ଟ୍ରୀ ରେ ପ୍ରଥମ: ଇଣ୍ଡଷ୍ଟ୍ରୀରେ ଓ୍ଵାରେଣ୍ଟୀ ଦେଉଥିବା ଏକମାତ୍ର ପୁଞ୍ଜୀ ।
- 2 ଅଦ୍ୱିତୀୟ ଆସୋରାନ୍ସ: ଏକ୍ସକ୍ୟୁସିଭ୍ 1-ବର୍ଷର ଏଫ୍ଲୋରେସେନ୍ସ ଓ୍ଵାରେଣ୍ଟୀ ସହିତ ଆସେ ।

ପୂରା ଅଟୋମେଟେଡ୍ ଦୁଇ-ପରସ୍ତିଆ ସାଲ୍ ପ୍ୟାକେଜିଙ୍ଗ୍

ଉତ୍କୃଷ୍ଟତା ପାଇଁ ଡିଜାଇନ୍ ହୋଇଥିବା ସଲ୍ଟବ୍ଲକ୍ ଏକ ପୂରା ଅଟୋମେଟେଡ୍, ଦୁଇ-ପରସ୍ତିଆ ସାଲ୍ ବନ୍ଦ ପ୍ୟାକ୍ ରେ ଆସେ, ଯାହା ଉତ୍ପାଦକୁ ବାହାର ପ୍ରଦୂଷକଙ୍କ ଠାରୁ ସୁରକ୍ଷିତ ରଖେ ଆଉ ଏହାର ପ୍ରିମିଅମ କ୍ୱାଲିଟୀ ବଜାୟ ରଖେ ।


ଏହାର ବୈଶିଷ୍ଟ୍ୟ

- Dust-Free** ପ୍ରତିଥର ଶୁଦ୍ଧ, ଅଣ-ପ୍ରଦୂଷିତ ପୁଞ୍ଜୀ ମିଳିବା ନିଶ୍ଚିତ କରିଥାଏ ।
- Moisture-Free** ଟେଲା ସୃଷ୍ଟି ହେବା ଅଟକାଏ ଆଉ କନ୍ସିଷ୍ଟେନ୍ସୀ ବଜାୟ ରଖେ ।
- Zero Material Spillage** ମହକୁଦକରଣ ଓ ବ୍ୟବହାର କଲାବେଳେ ମାଟେରିଆଲ୍ ହାନୀ ହେବା ପ୍ରତିରୋଧ କରେ ।
- 12 Months Shelf Life** ଦୀର୍ଘସ୍ଥାୟୀ ଉପଯୋଗିତା ବିନା କମ୍ପ୍ରମାଇଜ୍ ରେ ।



ଅଲଗା ଅଲଗା ଅଞ୍ଚଳରେ/ପୃଷ୍ଠଭାଗରେ ଉପଯୋଗ ନାଗଦର୍ଶିକା

ବିଲ୍ଡିଂ ହାଇଲ୍ ସଲ୍ଟ ବ୍ଲକ୍ ଆଣ୍ଡି-ଏପ୍ଲୋରେସେନ୍ସ ପୁଞ୍ଜୀ
ଅଲଗା ଅଲଗା ପୃଷ୍ଠଭାଗରେ ଲଗାଇହୁଏ, ଯେପରିକି:


 ଇଣ୍ଟିରିଅର୍ କାନ୍ଥସବୁ


 ବେସ୍ମେଣ୍ଟ ଅଞ୍ଚଳ ଓ ସୀଲିଙ୍ଗସବୁ


 ଏକ୍ସ୍ଟିରିଅର୍ କାନ୍ଥସବୁ


 ରିପେଣ୍ଟିଙ୍ଗ/ପୁରୁଣା
ସିମେଣ୍ଟସିଅସ୍ ପୃଷ୍ଠଭାଗସବୁ


ସାଧାରଣ ଉପଯୋଗ ପଦ୍ଧତି

 **ପୃଷ୍ଠଭାଗ ପ୍ରସ୍ତୁତି**
ପ୍ରଥମ ସୋପାନ ରୂପେ, ପୃଷ୍ଠଭାଗ ଟାଣ, ସଫା, ଆଉ ଧୂଳି-ମୁତ୍ତ ଥିବା ନିର୍ମୂଳିତ କରନ୍ତୁ । ସେଠାରେ କୌଣସି ଫଙ୍ଗସ୍ ପ୍ୟାର୍ ନଥିବା କିମ୍ବା ଲଗାଇବା ସ୍ଥାନରେ ଲୁଣ ଜମାଟ ବାନ୍ଧିନଥିବା ବି ନିର୍ମୂଳିତ କରନ୍ତୁ ।

 **ଆଗ ଓଦା କରିବା**
ପୃଷ୍ଠଭାଗକୁ ଆଗ ଭଲଭାବେ ଓଦା କରନ୍ତୁ । ଜାଣିରଖନ୍ତୁ ଯେ ଉତ୍ପାଦର କାମ ପ୍ରଭାବୀ ହେବା ପାଇଁ, ଲଗାଯିବା ସମୟରେ କାନ୍ଥ ଆର୍ଦ୍ର ରହିବା ଜରୁରୀ ।

 **ମିଶାଇବା**
1 କିଲୋ ପୁଞ୍ଜୀକୁ 360-380 ମି.ଲି. ସଫା ପାଣିରେ ମିଶାନ୍ତୁ । ପିଠଉ ପରି ମିଶ୍ରଣ ପାଇବା ପାଇଁ ମେକାନିକାଲ ଷ୍ଟିରର୍ ବ୍ୟବହାର କରିବା ଉଚିତ ।

 **ଲଗାଇବା**
ପ୍ରଥମ ପରସ୍ତ ଏକସମାନ ଭାବେ ଲଗାନ୍ତୁ । ଶୁଖିବା ପରେ, ସଫାରେ ମସୃଣ କରନ୍ତୁ ଓ ଦ୍ୱିତୀୟ ପରସ୍ତ ଲଗାନ୍ତୁ । ଜାଣିରଖନ୍ତୁ ଯେ 2 ପରସ୍ତ ଲଗାଇବା ପରେ ମୋଟ ବହଳାପଣ ପ୍ରାୟ 1.5 ମି.ମି. ରହିବା ଜରୁରୀ ।

 **ଶୁଖିବା**
ପୃଷ୍ଠଭାଗକୁ ପୂରା ଶୁଖିବାକୁ ଦିଅନ୍ତୁ । ତାପରେ ପ୍ରାଇମର୍ ଆଉ ଟପ୍‌କୋର୍ ଲଗାଇବେ ।

ସର୍ବୋତ୍ତମ ପ୍ରସ୍ତୁତି

ନୂଆ କର୍କି ପୁସ୍ତକ ହୋଇଥିବା ପୃଷ୍ଠା/ସର୍ବୋତ୍ତମ

ନୂଆ ପୁସ୍ତକ ଅତି କମରେ 28 ଦିନ ପର୍ଯ୍ୟନ୍ତ କୋର ହେବାପରେ ସର୍ବୋତ୍ତମ କର୍କି ଆଣି-ଏପ୍ଲୋରେସନ୍ ପୁସ୍ତକ ଲଗାଯିବ । ପୃଷ୍ଠାଗଣ ଟାଣ ଥିବା ନିଶ୍ଚିତ କରନ୍ତୁ । ପୃଷ୍ଠାଗଣରେ ଧୂଳି, ମଇଳା, ବାଲିକଣ, କିମ୍ବା ଫଙ୍ଗସ୍ ଥିଲେ, ପାଣିରେ ଭଲକରି ଧୋଇ ସେସବୁକୁ ତାର ବ୍ରଶ/ପୁଙ୍ଗା ବୋଧ୍ୟ ଦ୍ୱାରା ବାହାର କରନ୍ତୁ ।

ପୁସ୍ତକା ଚିତ୍ରିତ ପୃଷ୍ଠା/ସର୍ବୋତ୍ତମ

- ସ୍ତେପର, ତାର ବ୍ରଶ, କିମ୍ବା ଯୋଗ୍ୟ ବାଲିକାଗଜ ବ୍ୟବହାର କରି ଛେଲା ଛାଡ଼ିବା ବା ଉଲ୍ଲୁରିବା ପେଣ୍ଟ ବାହାର କରନ୍ତୁ । ଗୁସୀ ଅଥବା ଅଣକ୍ରିୟାଶୀଳ ପୃଷ୍ଠାଗଣ ପାଇଁ, ବାଲିକାଗଜ ବ୍ୟବହାର କରି ପୃଷ୍ଠାଗଣକୁ ରଫ୍ ବା ରକ୍ଷା ଫିନିଶ୍ ଦିଅନ୍ତୁ ।
- ଫଙ୍ଗସ୍ ର ଚିହ୍ନବର୍ଣ୍ଣ ଦୂର କରିବା ପାଇଁ ପାଣି ଆଉ ଡ୍ରାଇର୍ ବ୍ରଶ/ଯୋଗ୍ୟ ଏମେରୀ କାଗଜ/ପୁଙ୍ଗା ବୋଧ୍ୟ ଉପଯୋଗ କରନ୍ତୁ ।
- ପୃଷ୍ଠାଗଣ ସଫା କଲାପରେ, ଫାଟ ପୂରଣ କରିବା ସକାଶେ ବିଲ୍ଡା ହାଇଲ୍ କ୍ରାକ୍ସଷ୍ଟ କ୍ରାକ୍ ଫିଲର୍ ବ୍ୟବହାର କରନ୍ତୁ ।
- ସିମେଣ୍ଟସିଅସ୍ ସର୍ବୋତ୍ତମ ଦୁର୍ବଳ ଥିଲେ, ପୃଷ୍ଠାଗଣକୁ ଦୂର କରନ୍ତୁ ଆଉ ବିଲ୍ଡା ହାଇଲ୍ ଲେଭଲ୍ ପୁସ୍ତକ ଯୋଗେ ମରାମତି କରନ୍ତୁ ।

ଏପ୍ଲୋରେସନ୍ ଥିବା ପୃଷ୍ଠା/ସର୍ବୋତ୍ତମ (ଉଭୟ, ପୁସ୍ତକା ଓ ନୂଆ ନିର୍ମାଣ)

- ଏପ୍ଲୋରେସନ୍ ସଫେଇ ଆଗରୁ, ପ୍ରଥମେ ଛେଲା ଛାଡ଼ିବା ବା ଉଲ୍ଲୁରିବା ପେଣ୍ଟ, ଧୂଳି, ମଇଳା, ଆଉ ଉଜ୍ଜୀରୁଜା ପଦାର୍ଥ (ଡେବ୍ରିଜ୍)କୁ ସ୍ତେପର, ତାର ବ୍ରଶ, ବା ଯୋଗ୍ୟ ବାଲି/ଏମେରୀ କାଗଜ ଦ୍ୱାରା ଛଡ଼ାନ୍ତୁ ।
- ପୃଷ୍ଠାଗଣକୁ ସୌମ୍ୟ ଏସିଡିକ୍ ସଲ୍ୟୁଶନ୍ (1 ଭାଗ ହାଇଡ୍ରୋକ୍ଲୋରିକ୍ ଏସିଡ୍ ଓ 10 ଭାଗ ପାଣି) ଦ୍ୱାରା ସଫା କରନ୍ତୁ କିମ୍ବା ଏପ୍ଲୋରେସନ୍ ରିମୁଭର୍ ଦ୍ୱାରା ସର୍ବୋତ୍ତମ ଡିପୋଜିଟ୍ କୁ ମିଲେଇଦେଇ ଦୂର କରନ୍ତୁ । ପ୍ରଭାବିତ ସ୍ଥାନରେ ସୌମ୍ୟ ଏସିଡିକ୍ ସଲ୍ୟୁଶନ୍ ବା ଏପ୍ଲୋରେସନ୍ ରିମୁଭର୍ ବ୍ରଶ ଦ୍ୱାରା ଆସ୍ତେ ଲଗାନ୍ତୁ ।
- ଏପ୍ଲୋରେସନ୍ ଡିପୋଜିଟ୍ ଛଡ଼ାଇବା ପରେ, ସଫା କରିବା ବେଳର ଏସିଡ୍ ଅଂଶକୁ ଭଲଭାବେ ଦୂର କରିବା ନିମନ୍ତେ ସେହି ସ୍ଥାନକୁ ସଫା ପାଣିରେ ଧୁଅନ୍ତୁ ।
- ମେକାନିକାଲ୍ ଷ୍ଟିରର୍ କରିବା ପରେ, 5-7 ମି.ମି. ପର୍ଯ୍ୟନ୍ତ ଫାଟ ଭରିବା ପାଇଁ ବିଲ୍ଡା ହାଇଲ୍ କ୍ରାକ୍ସଷ୍ଟ କ୍ରାକ୍ ଫିଲର୍ ବ୍ୟବହାର କରନ୍ତୁ ।
- ସିମେଣ୍ଟସିଅସ୍ ସର୍ବୋତ୍ତମ ଦୁର୍ବଳ ହୋଇଥିଲେ, ପୃଷ୍ଠାଗଣ କାଢ଼ିବା ଦରକାର ଆଉ ବିଲ୍ଡା ହାଇଲ୍ ଲେଭଲ୍ ପୁସ୍ତକ ଉପଯୋଗ କରି ମରାମତି କରନ୍ତୁ ।

ଜାଣିରଖନ୍ତୁ: ସର୍ବୋତ୍ତମ କର୍କି ଆଣି ଏପ୍ଲୋରେସନ୍ ପୁସ୍ତକ ଲଗେଇବା ଆଗରୁ ସେହି ସ୍ଥାନ/ପୃଷ୍ଠାଗଣରେ ମଧ୍ୟସ୍ତର, ଲୀକେଜ୍, ଆର୍ଦ୍ରତା, ସୀପେଜ୍ ବା ପାଣି ପଶିବା ପରି ସମସ୍ୟାଙ୍କ ସମାଧାନ ପ୍ରଥମେ କରାଯିବା ଜରୁରୀ । ସବୁଠୁ ଭଲ ପୃଷ୍ଠାଗଣ ଅବସ୍ଥା ପାଇଁ, ମଧ୍ୟସ୍ତର, ଲୀକେଜ୍, ଆର୍ଦ୍ରତା, ସୀପେଜ୍ ବା ପାଣି ପଶିବା ପରି ସମସ୍ୟାଙ୍କ ସମାଧାନ ସକାଶେ ବିଲ୍ଡା ହାଇଲ୍ ସାମଗ୍ରୀ ଡ୍ରାଟରପୁଫିଙ୍ଗ୍ ସୁପାରିଶ କରାଯାଏ ।

ସର୍ବୋତ୍ତମକୁ ଆଗରୁ ଭିଜେଇବା

ସର୍ବୋତ୍ତମ କର୍କି ଆଣି-ଏପ୍ଲୋରେସନ୍ ପୁସ୍ତକ ଲଗାଇବା ଆଗରୁ ଓଦା କରିଲେ ସର୍ବୋତ୍ତମ ରେ ଆସେ, ବଢ଼ିଆ ମସୃଣତା, କାର୍ଯ୍ୟକାରୀତା, କଠିନତା, ଆଉ ସର୍ବୋତ୍ତମ ସହିତ ଉଚ୍ଚ କୋଡ଼ିହେବା ସାମର୍ଥ୍ୟ । ବ୍ରଶ ଦ୍ୱାରା, ହୋଇପାଉଥିବା ସ୍ତେ ଦ୍ୱାରା, ବା ମର/କର ରେ ପାଣି ପକାଇ ଆଗୁଆ ଓଦା କରିହୁଏ ।

ସର୍ବୋତ୍ତମ କର୍କି ଆଣି-ଏପ୍ଲୋରେସନ୍ ପୁସ୍ତକ ର ମିଶ୍ରଣ

- 1 ଧୀରେ ଧୀରେ 1 କେଜି ସର୍ବୋତ୍ତମ କର୍କି ଆଣି-ଏପ୍ଲୋରେସନ୍ ପୁସ୍ତକ 36-38% ସଫା ପାଣି (1 କେଜି ପୁସ୍ତକ + 360-380 ମି.ଲି. ପାଣି) ମିଶାଇ ପିଠଉ ପରି କରନ୍ତୁ । ଆଣି-ଏପ୍ଲୋରେସନ୍ ପୁସ୍ତକ ସିଧା ପାଣିରେ ମିଶାନ୍ତୁ ନାହିଁ ।
- 2 ମେକାନିକାଲ୍ ଷ୍ଟିରର୍ ଦ୍ୱାରା 3-5 ମିନିଟ୍ ପର୍ଯ୍ୟନ୍ତ ମିଶାଇ ଭଲ ପିଠଉ ପରି କରନ୍ତୁ ।
- 3 ସର୍ବୋତ୍ତମ ଫଳ ପାଇବା ପାଇଁ ସେହି ପିଠଉକୁ 5 ମିନିଟ୍ ପର୍ଯ୍ୟନ୍ତ ରଖିଦିଅନ୍ତୁ । ଉଚ୍ଚ ମିଶ୍ରିତ ପିଠଉ 3-3.5 ଘଣ୍ଟା ଭିତରେ ଉପଯୋଗ କରିଦେବା ଉଚିତ ।

ସର୍ବ୍ରେଷ୍ଟ/ପୃଷ୍ଠଭାଗରେ ଏହା ଲଗାଇବାର ପଦ୍ଧତି

1

ଭଲକରି ମିଶାଇବା ପରେ ସଲ୍ଟ ବ୍ଲକ୍ ଆଣ୍ଡି-ଏଫ୍ଲୋରେସେନ୍ସ ପୁକ୍ଟୀ'ର ପ୍ରଥମ କୋର୍ ଆଗରୁ ଓଦା କରାଯାଇଥିବା କାଢ/ସର୍ବ୍ରେଷ୍ଟ ପୃଷ୍ଠରେ ପୁକ୍ଟୀ ବ୍ଲେଡ୍ ଦ୍ୱାରା ଏକସମାନ ଭାବେ ଲଗାନ୍ତୁ । ସର୍ବ୍ରେଷ୍ଟ ପୃଷ୍ଠ'ର ତାପମାତ୍ରା 40 ଡିଗ୍ରୀ ସେଣ୍ଟିଗ୍ରେଡ୍ ରୁ ବେଶି ହୋଇନଥିବା ନିଶ୍ଚିତ କରନ୍ତୁ ।

2

ପ୍ରଥମ କୋର୍ ପୁକ୍ଟୀ ଶୁଖିଗଲା ପରେ, ଉକ୍ତ ପୃଷ୍ଠରେ କିଛି ଜିଲା ଉପାଦାନ ରହିଯାଇଥିଲେ ସେଗୁଡ଼ିକୁ ଛଡ଼ାଇବା ପାଇଁ ଓଦା ସ୍ୱଜା ବା ପୁକ୍ଟୀ ବ୍ଲେଡ୍ରେ ଆସ୍ତେକରି ଘଷନ୍ତୁ ।

3

ପୃଷ୍ଠଭାଗକୁ ଅନ୍ତତଃ 3-4 ଘଣ୍ଟା ଶୁଖିବାକୁ ଦିଅନ୍ତୁ ଓ ତାପରେ ସଲ୍ଟ ବ୍ଲକ୍ ଆଣ୍ଡି-ଏଫ୍ଲୋରେସେନ୍ସ ପୁକ୍ଟୀ'ର ଦ୍ୱିତୀୟ କୋର୍ ଲଗାନ୍ତୁ ।

4

ପାଣିପାଗ ଉପରେ ନିର୍ଭର କରି ପୃଷ୍ଠଭାଗକୁ 24 ଘଣ୍ଟା ବା ଅଧିକ ସମୟ ପର୍ଯ୍ୟନ୍ତ ଶୁଖିବାକୁ ଛାଡ଼ିଦିଅନ୍ତୁ । କେବଳ ତାପରେ ପ୍ରାଇମରଆଉ ଟପ୍‌କୋର୍ ପେଣ୍ଟ/ଡିସ୍‌ଟେମ୍ପର ଲଗାନ୍ତୁ ।

5

ଫାଇନାଲ୍ କୋର୍'ର ପୁକ୍ଟୀ ପୃଷ୍ଠକୁ ରକ୍ଷ ଏମେରୀ ପେପର୍ ଦ୍ୱାରା ଜୋର୍ରେ ଘଷିବାକୁ ସୁପାରିଶ କରାଯାଏ ନାହିଁ, ଯେହେତୁ ଏହା ସଲ୍ଟ ବ୍ଲକ୍ ଆଣ୍ଡି-ଏଫ୍ଲୋରେସେନ୍ସ ପୁକ୍ଟୀ'ର ଏଫ୍ଲୋରେସେନ୍ସ ପ୍ରପର୍ଟୀକୁ ଭାଙ୍ଗିଦିଏ । ଅସମତଳତା/ପ୍ୟାର୍ କାଢ଼ିବାର ଆବଶ୍ୟକତା ଥିଲେ, ସେହି ପୃଷ୍ଠକୁ ଅତି କମରେ 500 ଗ୍ରାମ୍ ପରି ଅତି ପୂର୍ଣ୍ଣ ଏମେରୀ ପେପର୍ ଦ୍ୱାରା ସମତଳ କରନ୍ତୁ ।

6

ଉଭୟ କୋର୍'ର ମୋଟ ବହଳାପଣ ସର୍ବାଧିକ 1.5 ମି.ମି. ପର୍ଯ୍ୟନ୍ତ ସୀମିତ ରହିବା ଜରୁରୀ ।

ଜାଣିରଖନ୍ତୁ: ସଲ୍ଟ ବ୍ଲକ୍ ଆଣ୍ଡି-ଏଫ୍ଲୋରେସେନ୍ସ ପୁକ୍ଟୀ ଲଗାଇବା ସମ୍ପନ୍ନ ହେବା ପରେ, ବହିର୍ଭାଗୀୟ ତଥ୍ୟକ୍ ଯୋଗୁଁ କାଢ'ର କୌଣସି ପଟରୁ ଯେପରି କିଛି ଲୀକ୍ ନହୁଏ ।

କରନ୍ତୁ ଓ ନକରନ୍ତୁ

କରନ୍ତୁ

- ଲଗାଇବା ପୂର୍ବରୁ ନିଶ୍ଚିତ କରନ୍ତୁ ଯେ ପୃଷ୍ଠ ସଫା ଅଛି, ଆଉ ଢିଲାଢାଲା ଉପାଦାନ କିଛି ନାହିଁ ।
- ଲଗାଇବା ଆଗରୁ ସର୍ବଦା ପୃଷ୍ଠଭାଗକୁ ଆଗତୁରା ଓଦା କରନ୍ତୁ ।
- ଏକସମାନ ନିରନ୍ତରତା ପାଇବାକୁ ଭଲଭାବେ ମିଶାନ୍ତୁ ।
- ପ୍ରସ୍ତୁତ କରିଥିବା ମିଶ୍ରଣକୁ 3-3.5 ଘଣ୍ଟା ଭିତରେ ଉପଯୋଗ କରନ୍ତୁ ।
- ଏସିଡିକ୍ ସଲ୍ୟୁଶନ୍ ତିଆରି କରିବାକୁ ସର୍ବଦା ପାଣିରେ ଏସିଡ ମିଶାନ୍ତୁ, ଏସିଡରେ ପାଣି ନୁହେଁ ।
- ଲଗେଇବା ବେଳେ ସେଫ୍ଟୀ ଗଗଲ୍ ସ ପିନ୍ଧନ୍ତୁ । ଆଖିରେ ଲାଗିଗଲେ/ପଡ଼ିଗଲେ, ତୁରନ୍ତ ପ୍ରଚୁର ପାଣିରେ ଆଖି ଧୁଅନ୍ତୁ ଆଉ ମେଡିକାଲ୍ ଉପଦେଶ ନିଅନ୍ତୁ ।
- ସ୍ୟାଣ୍ଟିଙ୍ଗ ତଥା ପୃଷ୍ଠ ପ୍ରସ୍ତୁତି ବେଳେ ଯଥୋଚିତ ନୋଜ୍ ମାସ୍କ ପିନ୍ଧିବାକୁ ସୁପାରିଶ କରାଯାଏ ।
- ହୃଦାରେ ଜଳାପୋଡ଼ା ଆରମ୍ଭ ହେଲେ କି ତାହା ଚାଲୁ ରହିଲେ, ତୁରନ୍ତ ହୃଦାକୁ ପ୍ରଚୁର ପାଣିରେ ଭଲକରି ଧୁଅନ୍ତୁ । ଆବଶ୍ୟକ ହେଲେ ମେଡିକାଲ୍ ଚିକିତ୍ସା କରାନ୍ତୁ ।
- ସଲ୍ଟ ବ୍ଲକ୍ ଆଣ୍ଟି-ଏପ୍ଲୋରେସେନ୍ସ ପୁଞ୍ଜୀର ଅକ୍ରିମ କୋର୍ ଦେବା ପରେ, 30 ଦିନ ଭିତରେ ପ୍ରାଇମର୍ ଓ ଟପ୍ କୋର୍ ପେଣ୍ଟ/ଡିସିଟେମ୍ପର ଲଗାଯାଏ ।
- ଏକ ଶୁଖିଲା ଓ ଶୀତଳ ସ୍ଥାନରେ ମହଜୁଦ କରନ୍ତୁ ।

ନକରନ୍ତୁ

- ସୁପାରିଶକୃତ ମାତ୍ରା ଠାରୁ ବେଶି ପାଣି ମିଶାନ୍ତୁ ନାହିଁ ।
- ଓଦା, ଲୀକ୍ କରୁଥିବା କିମ୍ବା ମଏଣ୍ଟର ପ୍ରଭାବିତ ପୃଷ୍ଠରେ ଲଗାନ୍ତୁ ନାହିଁ ।
- ପୃଷ୍ଠଭାଗ ମଏଣ୍ଟର 12% ରୁ ଅଧିକ ଥିଲେ ଲଗାନ୍ତୁ ନାହିଁ ।
- ଅକ୍ରିମ କୋର୍କୁ ରକ୍ଷ ଏମେରୀ ପେପର୍ ରେ କୋର୍ରେ ଘଷନ୍ତୁ ନାହିଁ ।
- ସଲ୍ଟ ବ୍ଲକ୍ ଆଣ୍ଟି-ଏପ୍ଲୋରେସେନ୍ସ ପୁଞ୍ଜୀ ଖାଆନ୍ତୁ ନାହିଁ । ଖାଇଦେଇଥିଲେ ତୁରନ୍ତ ଡାକ୍ତରୀ ପରାମର୍ଶ କରନ୍ତୁ ।
- ବିର୍ଲା ହାଇଟ୍ ସଲ୍ଟ ବ୍ଲକ୍ ଆଣ୍ଟି-ଏପ୍ଲୋରେସେନ୍ସ ପୁଞ୍ଜୀକୁ ପିଲାଙ୍କ ହାତପାହାନ୍ତାରେ ରଖନ୍ତୁ ନାହିଁ ।



SALT BLOCK

ANTI-EFFLORESCENCE PUTTY



ଅଧିକ ଜାଣିବା ପାଇଁ
କୋଡ୍ ସ୍କାନ କରନ୍ତୁ

ବିର୍ଲା ହ୍ୱାଇଟ୍ - ଅଲ୍ଟ୍ରାଟେକ୍ ସିମେଣ୍ଟ୍ ଲିମିଟେଡ୍'ର ଏକ ସ୍ତୁନିଟ

୨ମ ମହଲା, ବିର୍ଲା ସେଣ୍ଟ୍ରିଆଲ୍, ପାଣ୍ଡୁରଙ୍ଗ ରୁଧିକର ମାର୍ଗ, ଓ୍ୱିଲ୍, ମୁମ୍ବାଇ-400030
ଟେଲିଫୋନ ବୋର୍ଡ ନଂ: 022-68540444 / 50365111

🌐 Website: www.birlawhite.com | 📞 ନିଃଶୁଳ୍କ ନଂ: 1800 11 1717

📘 www.facebook.com/BirlaWhiteCement | 📺 [X.com/BirlaWhite](https://www.x.com/BirlaWhite)

✉ bw-consumercare@adityabirla.com